ACQUE

ACQUE SpA | Servizi Idrici

ACCORDO QUADRO PER LAVORI DI MANUTENZIONE RETI E IMPIANTI DEL CICLO IDRICO INTEGRATO

Regione Toscana ex A.T.O. 2

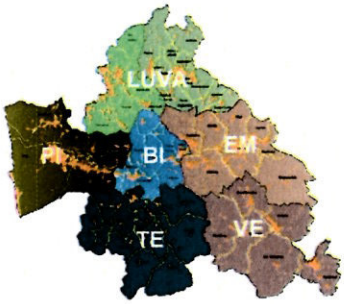

TAVOLA/ELABORATO	NOME ELABORATO	SCALA
All. 1	**DATI STATISTICI PER AREA TERRITORIALE E LORO DISTRIBUZIONE TEMPORALE LOTTI I, II, III, IV, V, VI**	DATA 13/04/2018

Settore:

INGEGNERIE TOSCANE

sede Firenze Via De Sanctis ,49 Cod.Fisc. e P.I.V.A. 06111950488

Organizzazione dotata di Sistema di Gestione Integrato certificato in conformità alla normativa ISO9001 – ISO14001 – OHSAS18001 – SA8000

PROGETTISTI: dott. Ing. Mario Chiarugi	COLLABORATORI: - dott. Ing. Marzia Fiscaletti - dott. Ing. Dolores Ceccanti - dott. Ing. Ilaria De Rosa - dott. Ing. Daiana Bianchi - dott. Ing. Alessio Criachi - dott. Ing. Elisa Velenosi
CONSULENTI TECNICI:	COMMESSA IT:
COORDINATORE DELLA SICUREZZA in fase di progettazione: - dott. Maurizio Maurini	RESPONSABILE COMMITTENTE:
DIRETTORE TECNICO INGEGNERIE TOSCANE: - dott. Ing. Mario Chiarugi	RESPONSABILE DEL PROCEDIMENTO: - dott. Ing. Valeria Monaco

REV	DATA	DESCRIZIONE/MOTIVO DELLA REVISIONE	REDATTO	CONTROLLATO/APPROVATO
00	18/12/2017	Emissione	vari	CHIARUGI
01	13/04/2018	Revisione n.1	vari	CHIARUGI

INTRODUZIONE

Il presente Allegato riporta il numero di interventi commissionati da Acque SpA nelle zone territoriali relative ad i 6 Lotti oggetto dell'Appalto nel triennio 2015-2017.
I dati del presente allegato vengono forniti all'impresa concorrente esclusivamente a scopo indicativo, senza che ciò possa comportare alcun impegno per la Committente circa il numero minimo di interventi, la distribuzione temporale e territoriale.

- ***INTERVENTI EMESSI TRIENNIO 2015-2017_ LOTTO I_PI:***
  - ***ANNO 2015:***

Zona	Comune	2015-01	2015-02	2015-03	2015-04	2015-05	2015-06	2015-07	2015-08	2015-09	2015-10	2015-11	2015-12	TOT 2015
PISA	BUTI	8	2	7	2	7	6	11	3	3	2	13	1	65
	CALCI	14	8	6	6	11	10	25	25	26	14	23	2	170
	CASCINA	46	38	32	55	45	28	78	35	38	10	72	2	479
	PISA	60	35	52	62	58	47	56	48	52	42	64	2	578
	SAN GIULIANO TERME	29	16	16	20	23	20	44	32	41	16	35	3	295
	VECCHIANO	11	9	8	3	5	10	5	6	9	11	10	0	87
	VICOPISANO	15	9	6	26	15	12	14	20	10	3	25	0	155
PISA Totale		**183**	**117**	**127**	**174**	**164**	**133**	**233**	**169**	**179**	**98**	**242**	**10**	**1829**

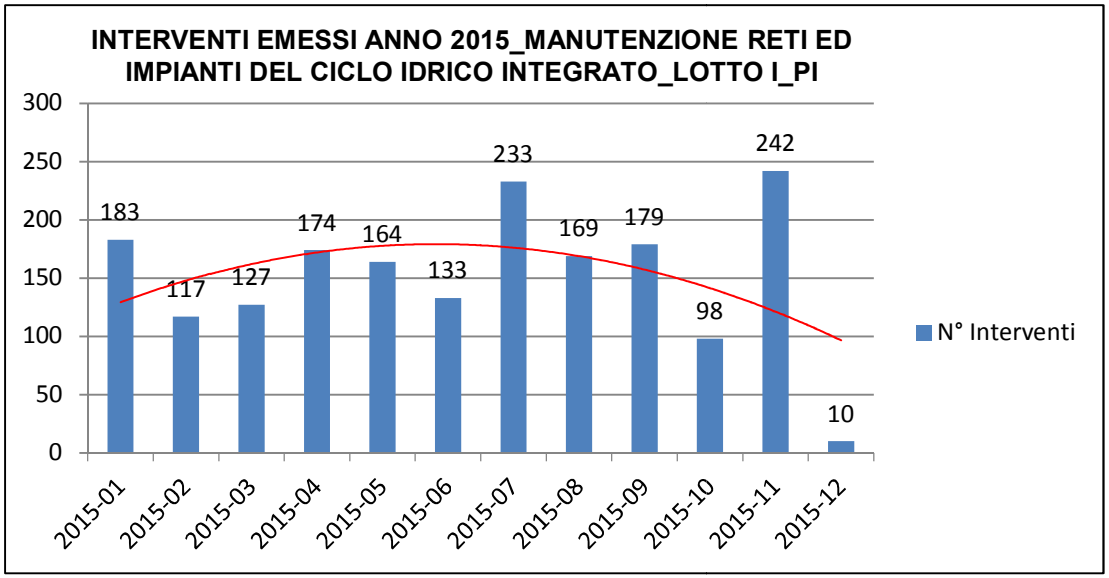

- ***ANNO 2016:***

Zona	Comune	2016-01	2016-02	2016-03	2016-04	2016-05	2016-06	2016-07	2016-08	2016-09	2016-10	2016-11	2016-12	TOT 2016
PISA	BUTI	6	8	10	8	12	9	7	7	10	5	8	7	97
	CALCI	28	11	16	8	22	28	24	28	12	19	20	15	231
	CASCINA	64	41	39	25	39	30	51	48	33	33	28	30	461
	PISA	96	69	81	40	48	76	62	45	84	65	52	50	768
	SAN GIULIANO TERME	49	27	29	32	33	54	43	49	36	31	25	36	444
	VECCHIANO	10	11	12	10	4	11	12	15	13	4	5	5	112
	VICOPISANO	15	8	15	11	17	15	27	33	21	17	9	14	202
PISA Totale		**268**	**175**	**202**	**134**	**175**	**223**	**226**	**225**	**209**	**174**	**147**	**157**	**2315**

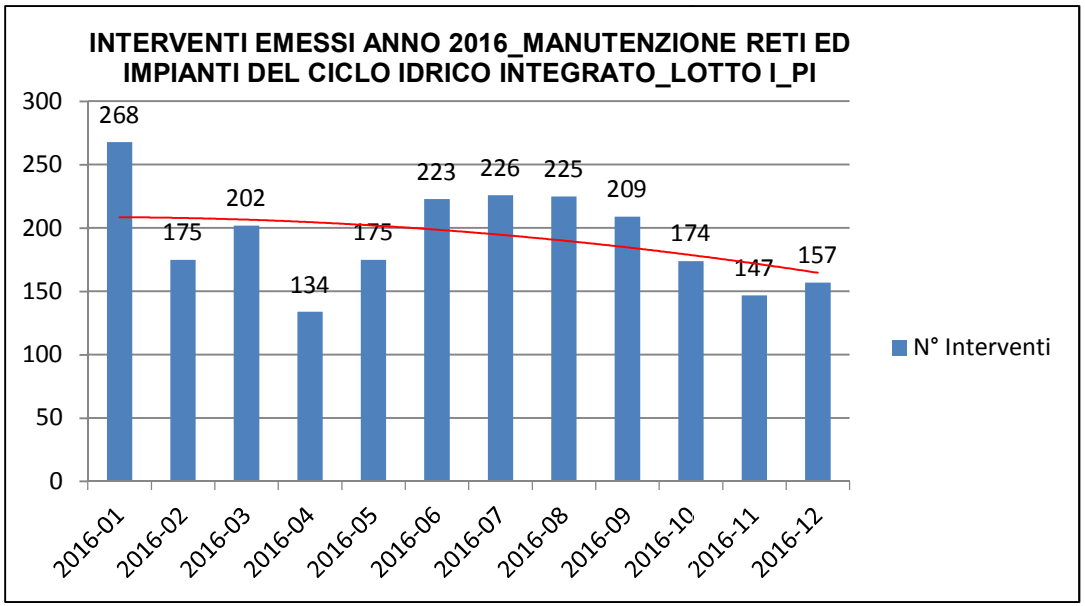

- ***ANNO 2017:***

Zona	Comune	2017-01	2017-02	2017-03	2017-04	2017-05	2017-06	2017-07	2017-08	2017-09	2017-10	2017-11	2017-12	TOT 2017
PISA	BUTI	12	10	8	6	14	13	20	18	10	12	16	13	152
	CALCI	8	8	9	9	20	16	11	13	16	14	17	11	152
	CASCINA	36	26	40	19	29	63	49	39	50	48	30	22	451
	PISA	51	42	72	81	67	64	53	49	56	101	55	44	735
	SAN GIULIANO TERME	25	17	30	35	29	37	36	33	37	59	22	34	394
	VECCHIANO	6	2	17	10	5	12	2	10	7	12	8	6	97
	VICOPISANO	5	8	20	23	28	31	28	28	26	24	25	14	260
PISA Totale		**143**	**113**	**196**	**183**	**192**	**236**	**199**	**190**	**202**	**270**	**173**	**144**	**2241**

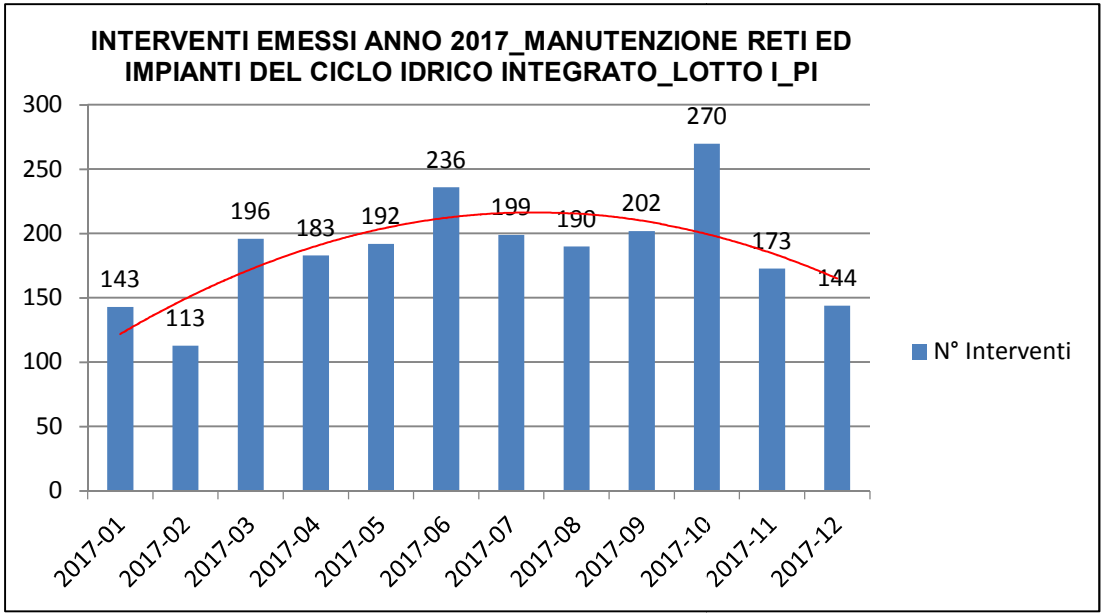

- ***Andamento Triennio 2015-2017:***

Zona	Comune	TOT 2015	TOT 2016	TOT 2017
PISA	BUTI	65	97	152
	CALCI	170	231	152
	CASCINA	479	461	451
	PISA	578	768	735
	SAN GIULIANO TERME	295	444	394
	VECCHIANO	87	112	97
	VICOPISANO	155	202	260
PISA Totale		**1829**	**2315**	**2241**

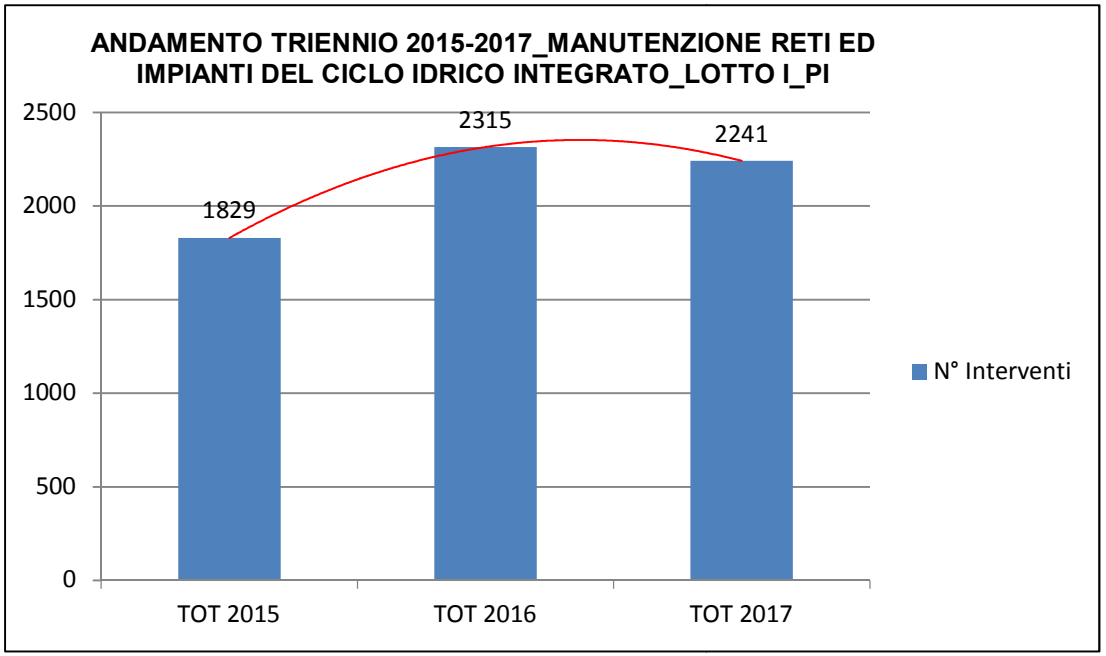

- ***INTERVENTI EMESSI TRIENNIO 2015-2017_ LOTTO II_EM:***
  - ***ANNO 2015:***

Zona	Comune	2015-01	2015-02	2015-03	2015-04	2015-05	2015-06	2015-07	2015-08	2015-09	2015-10	2015-11	2015-12	TOT 2015
EMPOLI	CAPRAIA E LIMITE	1	5	4	7	3	4	0	9	10	14	8	2	67
	CERRETO GUIDI	25	14	12	12	12	47	0	76	52	67	22	8	347
	EMPOLI	28	33	21	58	36	71	3	86	51	92	46	11	536
	FUCECCHIO	18	7	8	17	20	37	0	73	55	35	16	8	294
	MONTELUPO FIORENTINO	14	2	3	9	2	4	0	26	14	28	9	6	117
	MONTESPERTOLI	16	13	9	24	11	13	2	23	24	21	13	4	173
	SAN MINIATO	59	111	39	64	36	72	10	124	66	71	33	13	698
	VINCI	17	15	7	18	14	22	0	67	38	50	26	6	280
EMPOLI Totale		**178**	**200**	**103**	**209**	**134**	**270**	**15**	**484**	**310**	**378**	**173**	**58**	**2512**

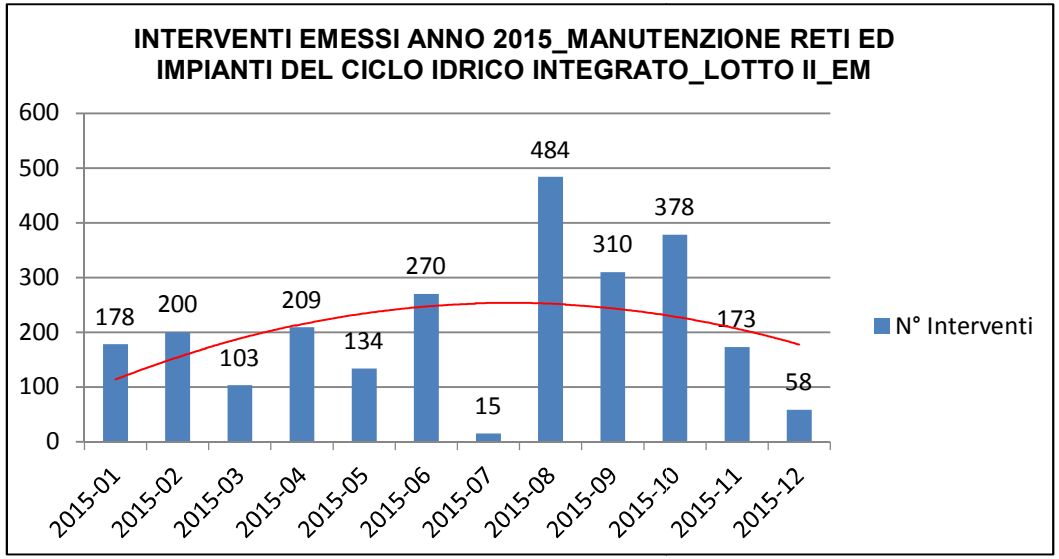

- ***ANNO 2016:***

Zona	Comune	2016-01	2016-02	2016-03	2016-04	2016-05	2016-06	2016-07	2016-08	2016-09	2016-10	2016-11	2016-12	TOT 2016
EMPOLI	CAPRAIA E LIMITE	4	5	7	4	3	3	9	16	9	6	5	3	74
	CERRETO GUIDI	25	18	20	32	23	37	55	26	34	15	24	15	324
	EMPOLI	53	54	52	48	49	67	66	62	58	41	48	48	646
	FUCECCHIO	20	21	7	29	28	29	47	30	35	34	35	13	328
	MONTELUPO FIORENTINO	19	5	6	7	9	12	21	25	16	13	13	4	150
	MONTESPERTOLI	5	4	17	4	8	13	15	12	27	7	10	15	137
	SAN MINIATO	33	21	32	35	36	53	84	68	68	40	27	27	524
	VINCI	23	13	8	22	19	14	37	49	34	18	19	24	280
EMPOLI Totale		**182**	**141**	**149**	**181**	**175**	**228**	**334**	**288**	**281**	**174**	**181**	**149**	**2463**

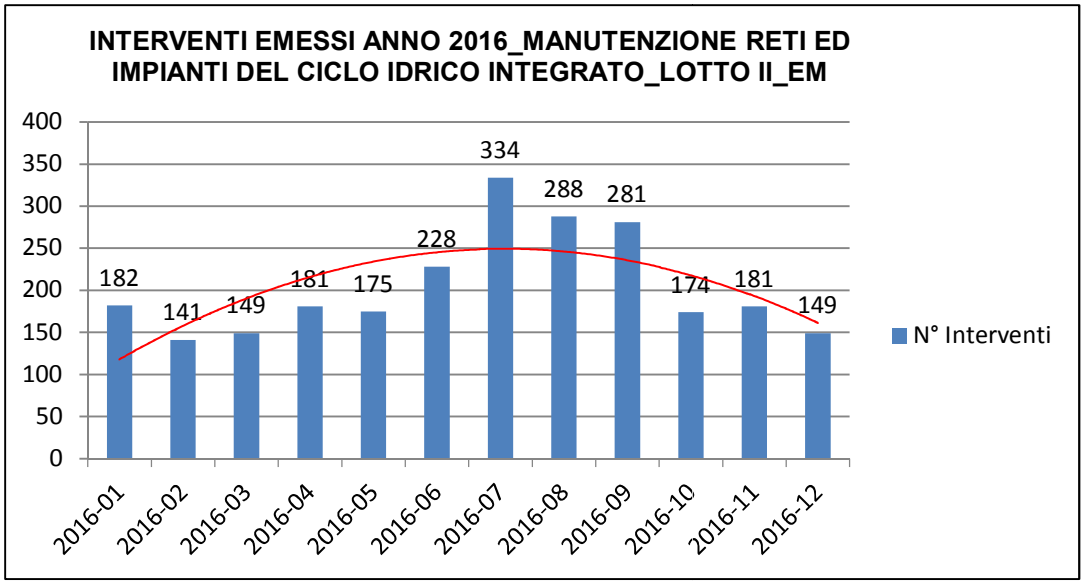

- ***ANNO 2017:***

Zona	Comune	2017-01	2017-02	2017-03	2017-04	2017-05	2017-06	2017-07	2017-08	2017-09	2017-10	2017-11	2017-12	TOT 2017
EMPOLI	CAPRAIA E LIMITE	5	3	3	2	7	5	12	8	8	4	5	1	63
	CERRETO GUIDI	24	16	35	36	51	56	60	86	57	40	39	29	529
	EMPOLI	33	29	46	51	46	65	43	76	67	74	51	24	605
	FUCECCHIO	19	10	19	21	29	27	24	35	28	12	16	18	258
	MONTELUPO FIORENTINO	11	10	7	9	18	19	20	31	15	13	3	5	161
	MONTESPERTOLI	17	16	21	16	12	15	17	22	17	13	8	10	184
	SAN MINIATO	23	47	52	43	57	93	102	82	51	18	34	23	625
	VINCI	29	10	24	19	31	39	33	31	37	32	13	9	307
EMPOLI Totale		**161**	**141**	**207**	**197**	**251**	**319**	**311**	**371**	**280**	**206**	**169**	**119**	**2732**

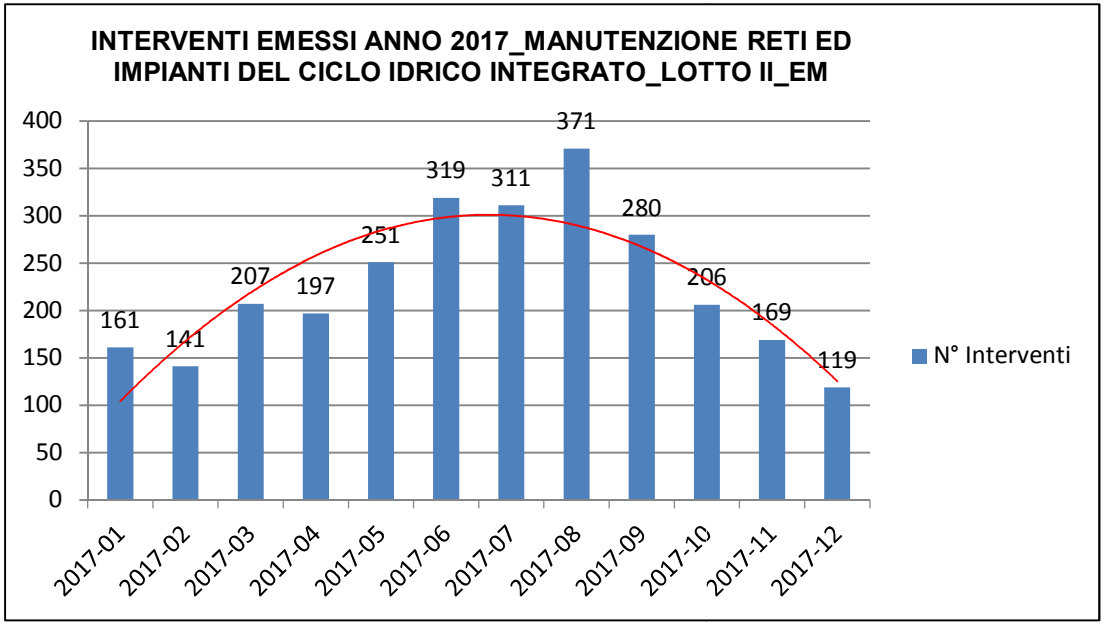

- ***Andamento Triennio 2015-2017:***

Zona	Comune	TOT 2015	TOT 2016	TOT 2017
EMPOLI	CAPRAIA E LIMITE	67	74	63
	CERRETO GUIDI	347	324	529
	EMPOLI	536	646	605
	FUCECCHIO	294	328	258
	MONTELUPO FIORENTINO	117	150	161
	MONTESPERTOLI	173	137	184
	SAN MINIATO	698	524	625
	VINCI	280	280	307
EMPOLI Totale		**2512**	**2463**	**2732**

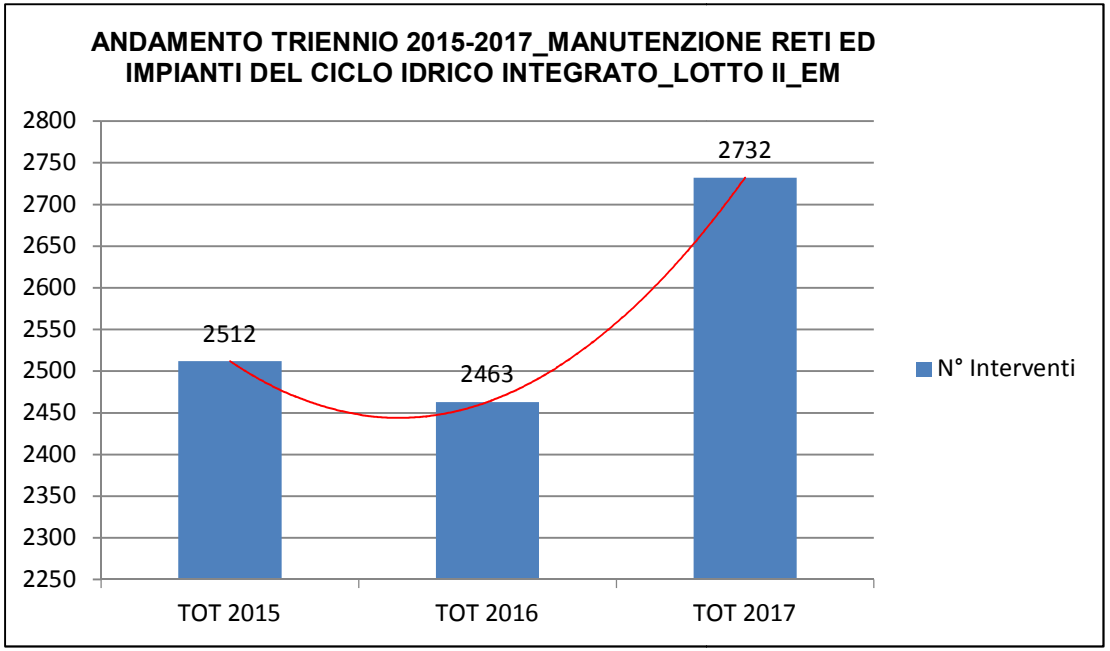

- ***INTERVENTI EMESSI TRIENNIO 2015-2017_ LOTTO III_BI:***
  - ***ANNO 2015:***

Zona	Comune	2015-01	2015-02	2015-03	2015-04	2015-05	2015-06	2015-07	2015-08	2015-09	2015-10	2015-11	2015-12	TOT 2015
BIENTINA	BIENTINA	18	21	20	28	1	38	29	27	45	18	23	8	276
	CALCINAIA	20	14	7	9	7	24	13	20	14	15	18	3	164
	CASTELFRANCO DI SOTTO	18	18	14	20	2	34	45	46	38	28	38	2	303
	MONTOPOLI IN VAL D'ARNO	31	44	19	35	25	99	86	47	52	42	64	7	551
	PONTEDERA	22	24	12	16	4	27	30	17	22	26	26	4	230
	SANTA CROCE SULL'ARNO	12	20	17	20	8	41	33	36	20	15	22	2	246
	SANTA MARIA A MONTE	25	18	10	19	9	29	30	21	33	18	32	3	247
BIENTINA Totale		**146**	**159**	**99**	**147**	**56**	**292**	**266**	**214**	**224**	**162**	**223**	**29**	**2017**

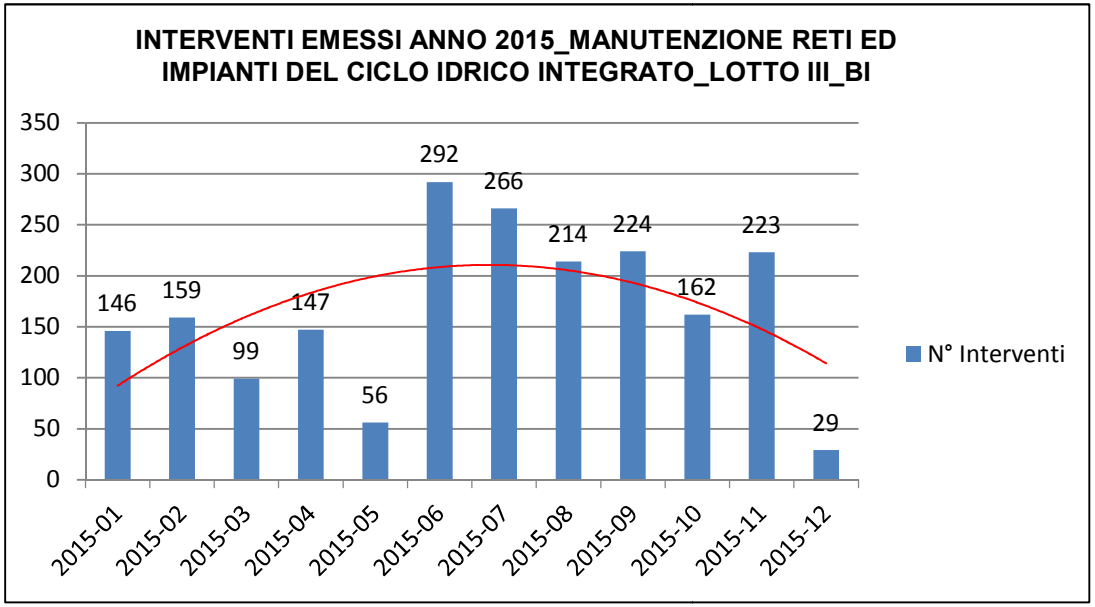

- ***ANNO 2016:***

Zona	Comune	2016-01	2016-02	2016-03	2016-04	2016-05	2016-06	2016-07	2016-08	2016-09	2016-10	2016-11	2016-12	TOT 2016
BIENTINA	BIENTINA	26	7	16	14	23	40	17	24	22	26	20	12	247
	CALCINAIA	14	3	15	7	14	17	11	13	12	13	9	6	134
	CASTELFRANCO DI SOTTO	36	15	17	20	24	46	42	48	44	23	31	16	362
	MONTOPOLI IN VAL D'ARNO	43	15	35	43	33	48	59	37	34	23	31	16	417
	PONTEDERA	31	14	17	10	20	18	31	15	24	20	19	18	237
	SANTA CROCE SULL'ARNO	17	6	14	6	19	25	41	30	25	17	18	18	236
	SANTA MARIA A MONTE	30	8	15	25	27	41	23	24	25	11	12	17	258
BIENTINA Totale		**197**	**68**	**129**	**125**	**160**	**235**	**224**	**191**	**186**	**133**	**140**	**103**	**1891**

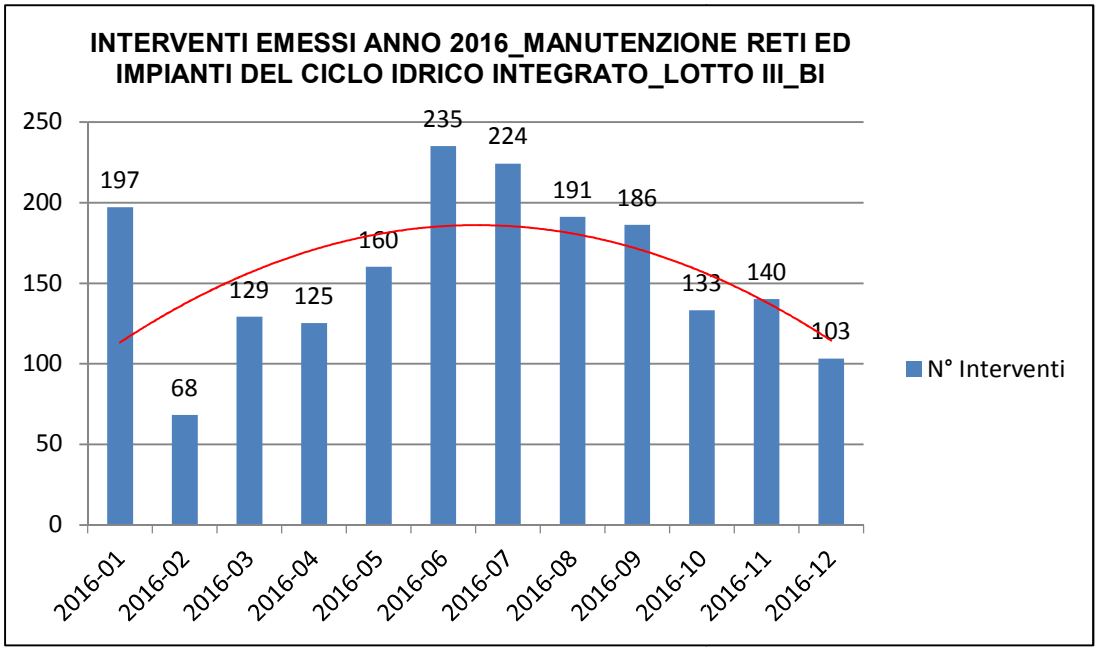

- ***ANNO 2017:***

Zona	Comune	2017-01	2017-02	2017-03	2017-04	2017-05	2017-06	2017-07	2017-08	2017-09	2017-10	2017-11	2017-12	TOT 2017
BIENTINA	BIENTINA	14	12	20	30	26	17	23	23	29	27	14	9	244
	CALCINAIA	14	3	15	20	13	8	7	15	7	12	12	7	133
	CASTELFRANCO DI SOTTO	16	13	28	30	29	43	76	66	25	35	21	29	411
	MONTOPOLI IN VAL D'ARNO	13	12	29	29	31	43	43	53	49	33	22	9	366
	PONTEDERA	25	21	33	19	40	23	23	22	22	31	21	13	293
	SANTA CROCE SULL'ARNO	19	11	23	17	23	24	31	30	10	20	17	15	240
	SANTA MARIA A MONTE	9	9	18	11	21	25	25	20	40	34	13	14	239
BIENTINA Totale		**110**	**81**	**166**	**156**	**183**	**183**	**228**	**229**	**182**	**192**	**120**	**96**	**1926**

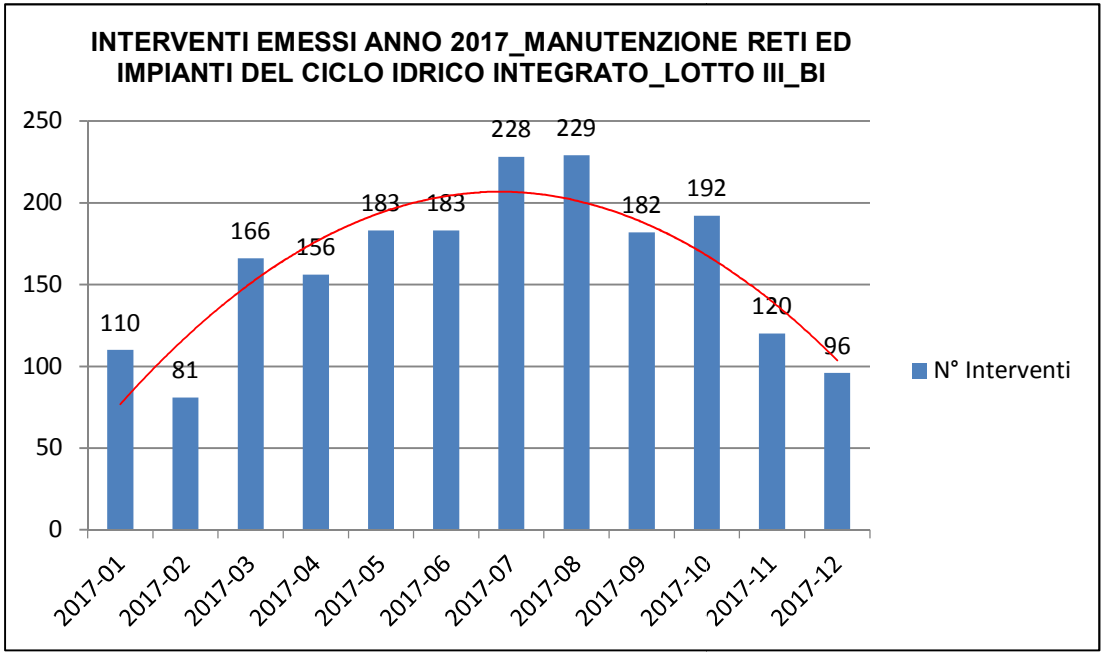

- ***Andamento Triennio 2015-2017:***

Zona	Comune	TOT 2015	TOT 2016	TOT 2017
BIENTINA	BIENTINA	276	247	244
	CALCINAIA	164	134	133
	CASTELFRANCO DI SOTTO	303	362	411
	MONTOPOLI IN VAL D'ARNO	551	417	366
	PONTEDERA	230	237	293
	SANTA CROCE SULL'ARNO	246	236	240
	SANTA MARIA A MONTE	247	258	239
BIENTINA Totale		**2017**	**1891**	**1926**

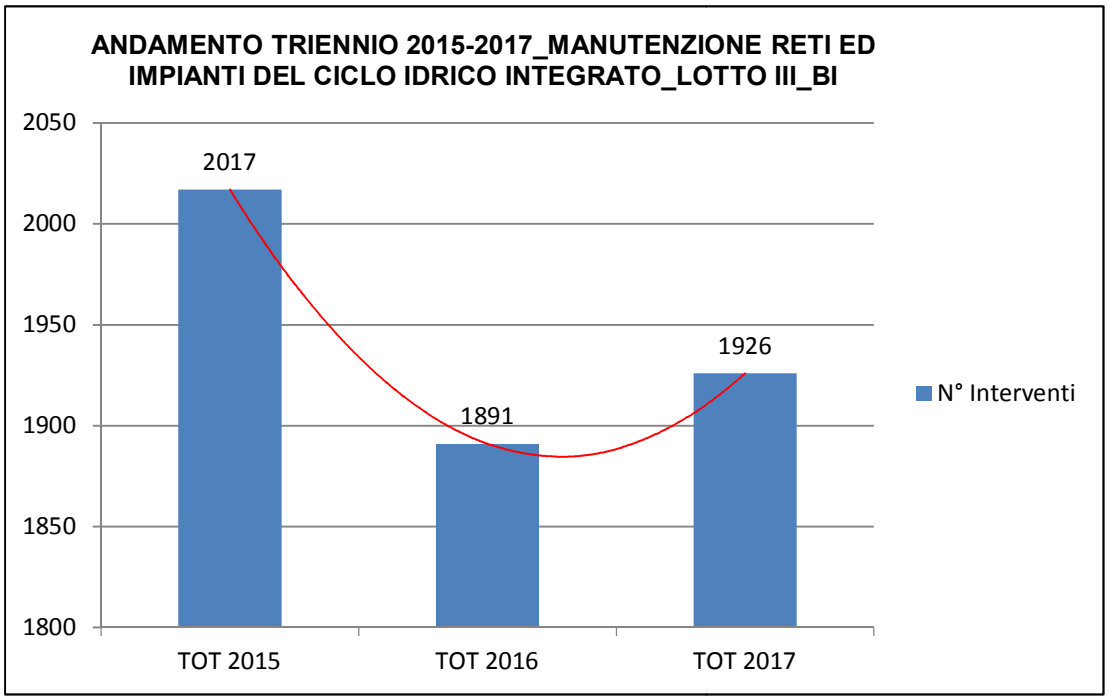

- ***INTERVENTI EMESSI TRIENNIO 2015-2017_ LOTTO IV_VE:***
  - ***ANNO 2015:***

Zona	Comune	2015-01	2015-02	2015-03	2015-04	2015-05	2015-06	2015-07	2015-08	2015-09	2015-10	2015-11	2015-12	TOT 2015
VALDELSA	CASTELFIORENTINO	12	14	7	38	10	11	0	31	3	73	26	8	233
	CERTALDO	6	5	9	24	16	18	1	55	2	90	28	7	261
	GAMBASSI TERME	8	12	3	22	22	15	5	46	13	42	12	6	206
	MONTAIONE	13	12	15	23	31	18	9	49	17	48	17	4	256
	POGGIBONSI	33	36	25	44	32	37	47	90	49	96	27	9	525
	SAN GIMIGNANO	9	7	8	13	14	8	13	35	10	49	14	5	185
VALDELSA Totale		**81**	**86**	**67**	**164**	**125**	**107**	**75**	**306**	**94**	**398**	**124**	**39**	**1666**

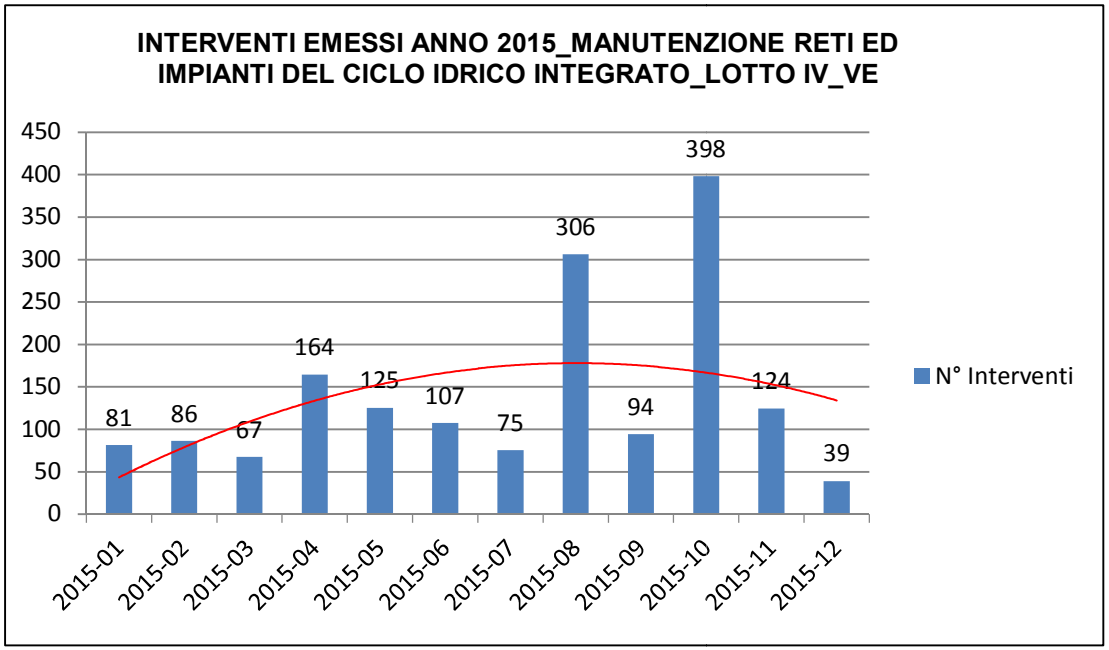

- ***ANNO 2016:***

Zona	Comune	2016-01	2016-02	2016-03	2016-04	2016-05	2016-06	2016-07	2016-08	2016-09	2016-10	2016-11	2016-12	TOT 2016
VALDELSA	CASTELFIORENTINO	16	11	22	21	19	40	53	54	34	32	34	19	355
	CERTALDO	18	8	23	14	22	38	61	60	64	48	25	33	414
	GAMBASSI TERME	12	13	15	15	20	39	41	41	47	17	23	20	303
	MONTAIONE	19	8	16	25	19	39	37	46	26	15	13	18	281
	POGGIBONSI	57	29	24	25	22	34	60	73	92	48	49	40	553
	SAN GIMIGNANO	6	9	15	16	8	17	20	37	35	20	9	21	213
VALDELSA Totale		**128**	**78**	**115**	**116**	**110**	**207**	**272**	**311**	**298**	**180**	**153**	**151**	**2119**

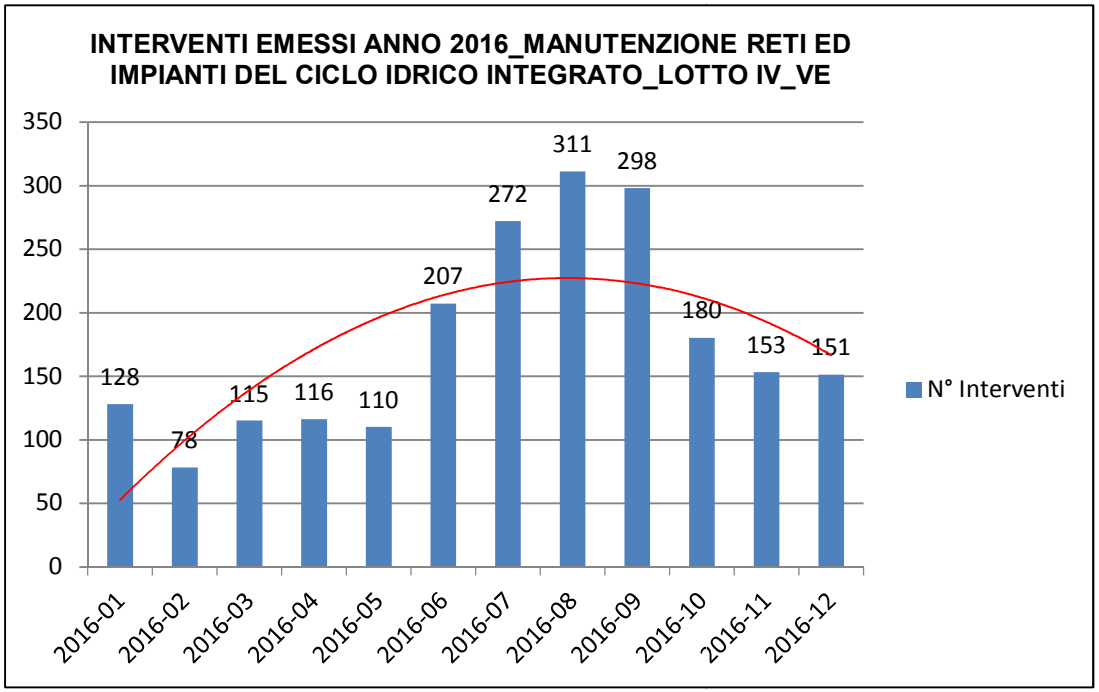

- ***ANNO 2017:***

Zona	Comune	2017-01	2017-02	2017-03	2017-04	2017-05	2017-06	2017-07	2017-08	2017-09	2017-10	2017-11	2017-12	TOT 2017
VALDELSA	CASTELFIORENTINO	21	21	25	26	32	49	60	57	51	37	20	21	420
	CERTALDO	18	22	26	19	39	68	68	85	54	40	24	35	498
	GAMBASSI TERME	25	27	13	26	29	47	38	57	27	32	21	23	365
	MONTAIONE	4	8	20	24	36	54	23	50	45	52	36	23	375
	POGGIBONSI	56	32	46	60	58	102	107	77	85	71	69	48	811
	SAN GIMIGNANO	15	11	12	13	21	35	38	43	27	24	22	11	272
VALDELSA Totale		**139**	**121**	**142**	**168**	**215**	**355**	**334**	**369**	**289**	**256**	**192**	**161**	**2741**

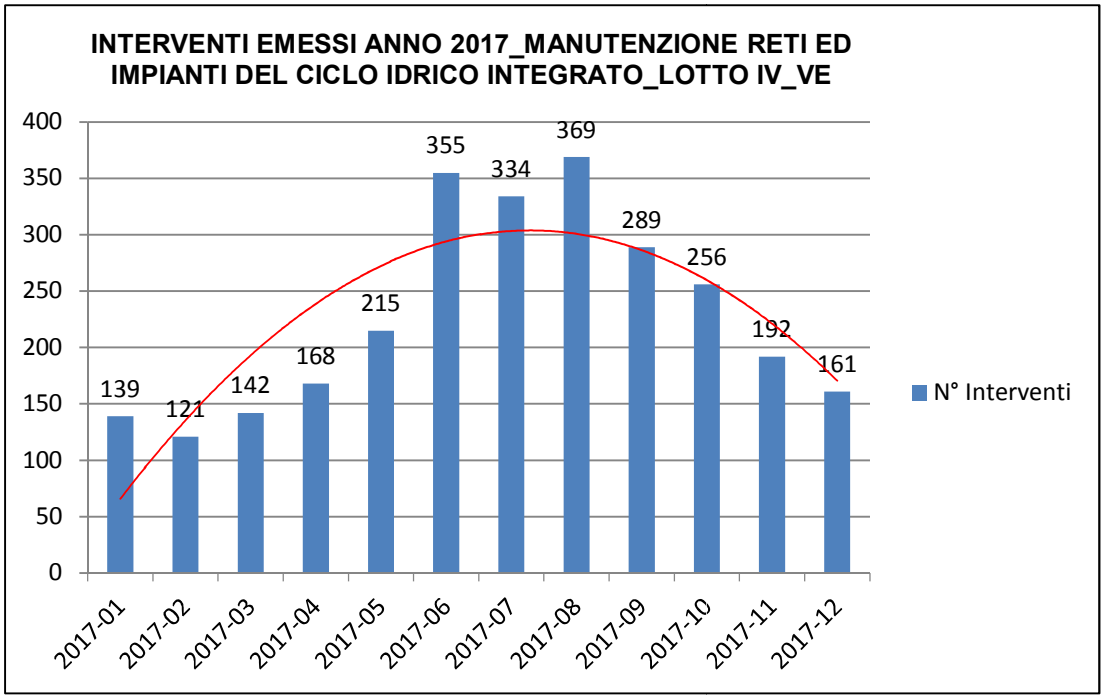

- ***Andamento Triennio 2015-2017:***

Zona	Comune	TOT 2015	TOT 2016	TOT 2017
VALDELSA	CASTELFIORENTINO	233	355	420
	CERTALDO	261	414	498
	GAMBASSI TERME	206	303	365
	MONTAIONE	256	281	375
	POGGIBONSI	525	553	811
	SAN GIMIGNANO	185	213	272
VALDELSA Totale		**1666**	**2119**	**2741**

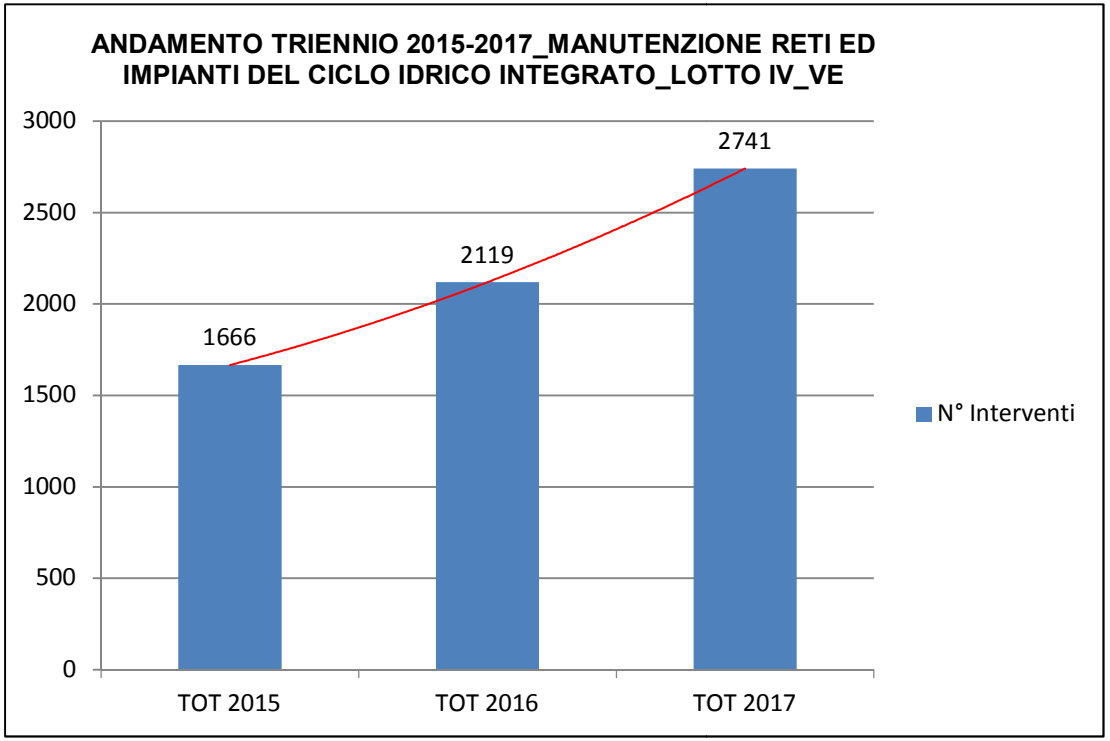

- ***INTERVENTI EMESSI TRIENNIO 2015-2017_ LOTTO V_TE:***
  - ***ANNO 2015:***

Zona	Comune	2015-01	2015-02	2015-03	2015-04	2015-05	2015-06	2015-07	2015-08	2015-09	2015-10	2015-11	2015-12	TOT 2015
TERRICCIOLA	CAPANNOLI	3	5	4	6	12	10	10	5	8	7	8	1	79
	CASCIANA TERME-LARI	24	9	25	35	39	27	44	32	39	36	17	2	329
	CHIANNI	5	3	6	10	5	13	11	5	10	8	8	1	85
	CRESPINA-LORENZANA	2	10	4	7	5	9	6	6	14	12	4	1	80
	FAUGLIA	10	9	2	5	10	15	15	11	11	8	10	0	106
	LAIATICO	8	11	1	10	11	4	22	15	16	9	7	0	114
	PALAIA	13	14	9	6	10	9	15	3	12	8	10	2	111
	PECCIOLI	11	9	11	12	14	10	24	28	28	16	12	4	179
	PONSACCO	10	7	4	11	10	14	16	14	9	13	3	3	114
	TERRICCIOLA	9	13	2	8	4	8	7	9	6	5	4	2	77
TERRICCIOLA Totale		**95**	**90**	**68**	**110**	**120**	**119**	**170**	**128**	**153**	**122**	**83**	**16**	**1274**

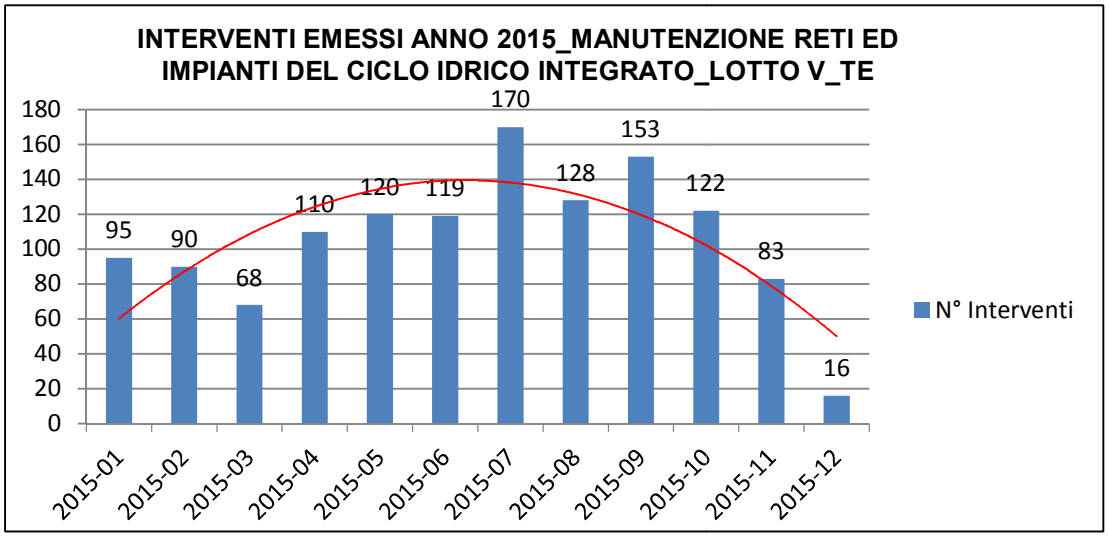

- ***ANNO 2016:***

Zona	Comune	2016-01	2016-02	2016-03	2016-04	2016-05	2016-06	2016-07	2016-08	2016-09	2016-10	2016-11	2016-12	TOT 2016
TERRICCIOLA	CAPANNOLI	3	2	3	8	1	12	13	8	19	7	5	4	85
	CASCIANA TERME-LARI	44	29	34	28	34	82	61	35	44	43	32	16	482
	CHIANNI	16	3	3	9	7	13	25	6	9	8	11	7	117
	CRESPINA-LORENZANA	6	5	14	3	5	7	19	10	9	8	9	19	114
	FAUGLIA	9	5	7	3	4	8	13	14	11	10	19	4	107
	LAIATICO	13	6	9	10	7	10	8	11	11	14	6	6	111
	PALAIA	15	6	10	14	8	9	9	11	13	11	3	5	114
	PECCIOLI	28	6	12	20	14	28	30	13	21	20	12	16	220
	PONSACCO	13	6	5	6	7	23	19	13	19	7	10	9	137
	TERRICCIOLA	4	4	7	10	6	7	14	13	14	5	4	5	93
TERRICCIOLA Totale		**151**	**72**	**104**	**111**	**93**	**199**	**211**	**134**	**170**	**133**	**111**	**91**	**1580**

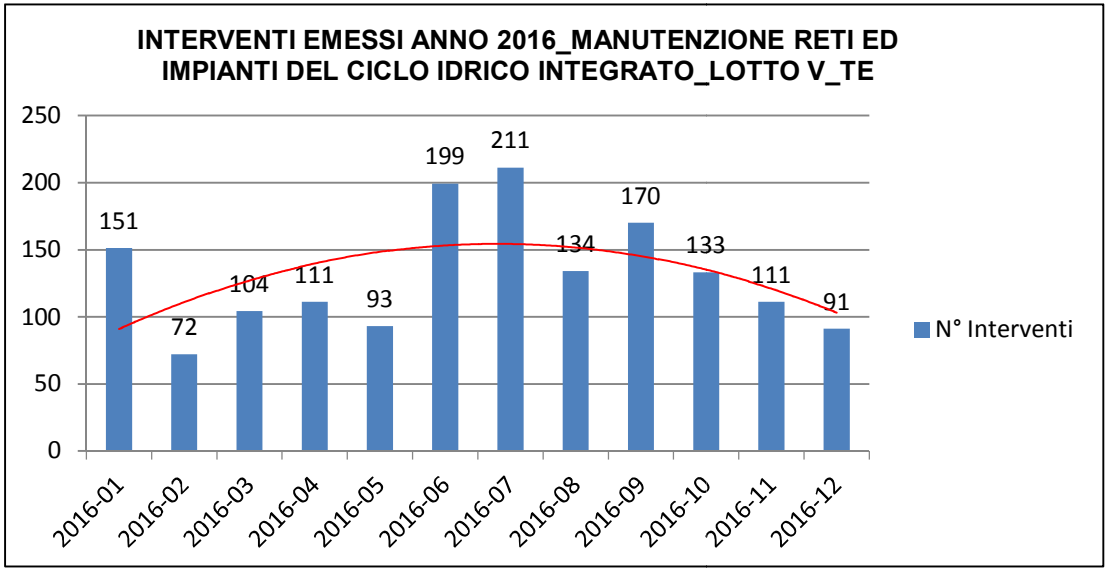

- ***ANNO 2017:***

Zona	Comune	2017-01	2017-02	2017-03	2017-04	2017-05	2017-06	2017-07	2017-08	2017-09	2017-10	2017-11	2017-12	TOT 2017
TERRICCIOLA	CAPANNOLI	11	5	16	8	12	17	10	9	16	6	5	10	125
	CASCIANA TERME-LARI	24	30	43	56	64	83	72	96	59	57	58	32	674
	CHIANNI	9	6	8	14	2	9	13	9	7	12	5	5	99
	CRESPINA-LORENZANA	9	9	11	6	11	15	20	15	16	0	9	6	127
	FAUGLIA	9	7	9	14	20	12	15	24	9	10	7	6	142
	LAIATICO	6	6	4	12	8	17	24	21	7	18	14	7	144
	PALAIA	6	6	11	6	12	15	10	13	20	8	7	7	121
	PECCIOLI	11	10	20	15	24	21	14	19	24	16	8	13	195
	PONSACCO	9	6	12	7	10	13	11	19	8	17	4	5	121
	TERRICCIOLA	12	4	13	12	16	18	12	12	12	9	6	5	131
TERRICCIOLA Totale		**106**	**89**	**147**	**150**	**179**	**220**	**201**	**237**	**178**	**153**	**123**	**96**	**1879**

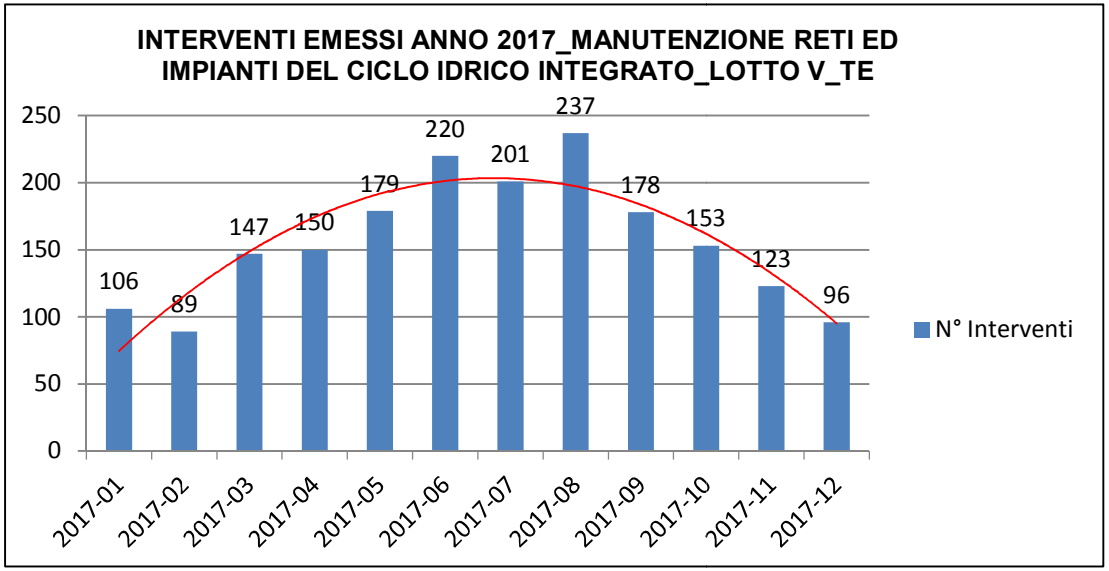

- ***Andamento Triennio 2015-2017:***

Zona	Comune	TOT 2015	TOT 2016	TOT 2017
TERRICCIOLA	CAPANNOLI	79	85	125
	CASCIANA TERME-LARI	329	482	674
	CHIANNI	85	117	99
	CRESPINA-LORENZANA	80	114	127
	FAUGLIA	106	107	142
	LAIATICO	114	111	144
	PALAIA	111	114	121
	PECCIOLI	179	220	195
	PONSACCO	114	137	121
	TERRICCIOLA	77	93	131
TERRICCIOLA Totale		**1274**	**1580**	**1879**

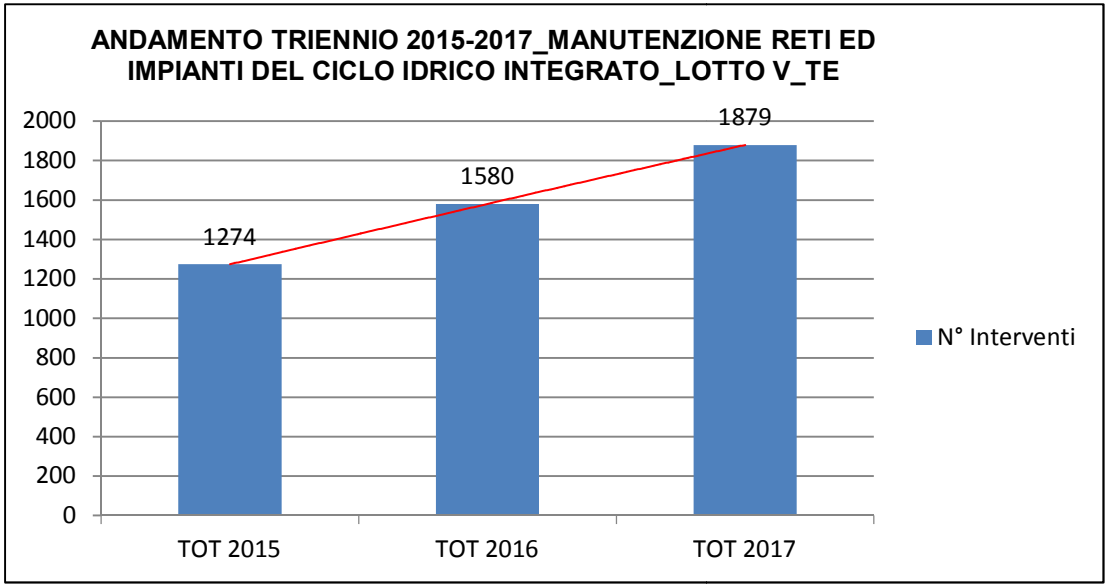

- ***INTERVENTI EMESSI TRIENNIO 2015-2017_ LOTTO VI_LUVA***

  - ***ANNO 2015:***

Zona	Comune	2015-01	2015-02	2015-03	2015-04	2015-05	2015-06	2015-07	2015-08	2015-09	2015-10	2015-11	2015-12	TOT 2015
LUCCHESIA	ALTOPASCIO	13	8	5	14	25	26	13	4	20	25	26	8	187
	CAPANNORI	29	9	3	33	35	52	30	16	60	79	43	16	405
	MONTECARLO	8	3	1	3	11	11	12	0	14	10	17	3	93
	PORCARI	5	4	0	8	3	12	12	1	13	7	6	2	73
	VILLA BASILICA	5	2	0	7	14	8	9	3	10	17	2	5	82
VALDINIEVOLE	BUGGIANO	6	7	6	7	8	4	11	15	12	12	8	1	97
	CHIESINA UZZANESE	3	3	1	2	4	5	4	5	6	8	10	0	51
	LAMPORECCHIO	13	7	12	3	12	17	17	17	12	25	25	1	161
	LARCIANO	17	10	13	19	29	12	19	12	7	35	26	0	199
	MARLIANA	10	3	10	7	14	6	16	7	8	20	19	1	121
	MASSA E COZZILE	3	4	4	6	3	10	10	10	5	15	15	1	86
	MONSUMMANO TERME	9	14	9	18	26	27	21	28	16	45	11	4	228
	MONTECATINI TERME	0	5	2	7	5	4	2	2	0	8	0	0	35
	PESCIA	15	15	13	24	21	33	23	13	20	26	15	4	222
	PIEVE A NIEVOLE	8	9	6	12	16	21	11	16	16	12	11	3	141
	PONTE BUGGIANESE	0	4	5	3	0	2	1	1	2	3	3	3	27
	UZZANO	1	1		4	3	1	2	11	0	6	2	2	33
Totale LUVA		**145**	**108**	**90**	**177**	**229**	**251**	**213**	**161**	**221**	**353**	**239**	**54**	**2241**

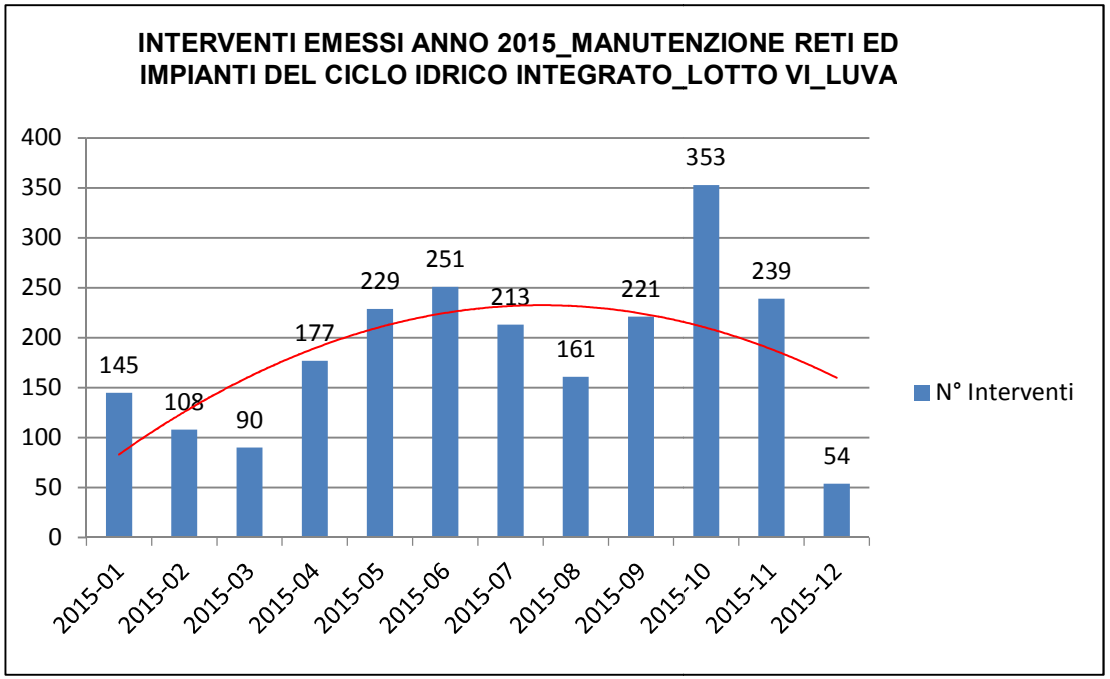
INTERVENTI EMESSI ANNO 2015_MANUTENZIONE RETI ED IMPIANTI DEL CICLO IDRICO INTEGRATO_LOTTO VI_LUVA
400
350
300
250
200
150
100
50
0
145
108
90
177
229
251
213
161
221
353
239
54
2015-01
2015-02
2015-03
2015-04
2015-05
2015-06
2015-07
2015-08
2015-09
2015-10
2015-11
2015-12
N° Interventi

- ***ANNO 2016:***

Zona	Comune	2016-01	2016-02	2016-03	2016-04	2016-05	2016-06	2016-07	2016-08	2016-09	2016-10	2016-11	2016-12	TOT 2016
LUCCHESIA	ALTOPASCIO	16	13	9	26	19	25	25	35	15	19	14	13	229
	CAPANNORI	30	29	28	33	37	27	50	43	40	31	28	28	404
	MONTECARLO	9	7	9	10	7	7	16	8	10	9	10	9	111
	PORCARI	8	6	12	2	4	10	8	8	9	7	12	4	90
	VILLA BASILICA	3	4	1	1	8	4	11	12	7	5	3	3	62
VALDINIEVOLE	BUGGIANO	19	5	5	9	12	10	20	18	13	8	10	12	141
	CHIESINA UZZANESE	6	12	0	4	7	7	7	7	3	4	4	3	64
	LAMPORECCHIO	23	15	9	11	26	17	28	25	18	20	12	9	213
	LARCIANO	21	10	15	18	23	19	21	27	12	19	20	9	214
	MARLIANA	10	14	15	5	10	19	12	14	17	10	9	5	140
	MASSA E COZZILE	6	8	14	15	13	14	12	14	10	5	12	4	127
	MONSUMMANO TERME	13	12	15	20	26	28	32	31	24	13	14	19	247
	MONTECATINI TERME	5	2	0	6	0	1	3	2	1	4	1	3	28
	PESCIA	19	22	10	18	22	26	22	18	20	25	23	11	236
	PIEVE A NIEVOLE	18	27	14	14	9	18	17	14	17	9	12	11	180
	PONTE BUGGIANESE	5	4	5	2	7	2	3	0	1	5	2	1	37
	UZZANO	4	3	6	6	7	6	3	4	5	4	5	2	55
Totale LUVA		**215**	**193**	**167**	**200**	**237**	**240**	**290**	**280**	**222**	**197**	**191**	**146**	**2578**

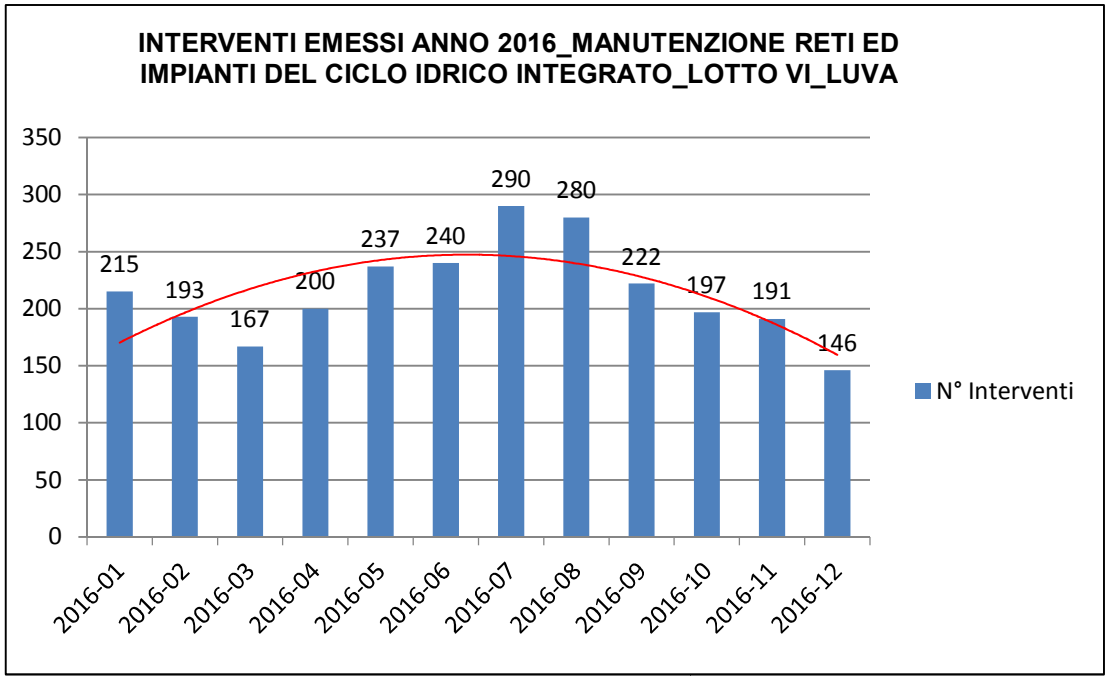
INTERVENTI EMESSI ANNO 2016_MANUTENZIONE RETI ED IMPIANTI DEL CICLO IDRICO INTEGRATO_LOTTO VI_LUVA
350
300
250
200
150
100
50
0
215
193
167
200
237
240
290
280
222
197
191
146
2016-01
2016-02
2016-03
2016-04
2016-05
2016-06
2016-07
2016-08
2016-09
2016-10
2016-11
2016-12
N° Interventi

- ***ANNO 2017:***

Zona	Comune	2017-01	2017-02	2017-03	2017-04	2017-05	2017-06	2017-07	2017-08	2017-09	2017-10	2017-11	2017-12	TOT 2017
LUCCHESIA	ALTOPASCIO	13	13	16	11	20	21	27	2	5	19	16	13	176
	CAPANNORI	40	33	50	43	45	57	54	6	4	56	30	20	438
	MONTECARLO	3	7	7	12	15	17	10	0	2	15	12	5	105
	PORCARI	4	4	7	5	6	7	4	2	11	13	8	5	76
	VILLA BASILICA	2	2	4	4	3	6	3	0	0	7	2	6	39
VALDINIEVOLE	BUGGIANO	24	12	12	16	17	20	23	0	4	3	10	7	148
	CHIESINA UZZANESE	6	5	4	3	4	3	10	0	1	2	4	0	42
	LAMPORECCHIO	19	11	16	9	18	18	22	0	1	2	10	9	135
	LARCIANO	9	13	13	18	16	26	14	0	1	5	12	8	135
	MARLIANA	22	7	18	13	20	13	23	1	2	4	11	11	145
	MASSA E COZZILE	13	5	16	7	13	17	8	1	1	2	3	6	92
	MONSUMMANO TERME	12	18	24	18	19	41	23	2	0	9	10	12	188
	MONTECATINI TERME	3	12	7	3	6	2	3	0	0	1	3	3	43
	PESCIA	25	19	27	18	19	22	27	2	0	4	15	14	192
	PIEVE A NIEVOLE	15	17	14	18	29	34	19	1	0	1	9	6	163
	PONTE BUGGIANESE	4	5	1	2	3	3	3	1	0	1	0	7	30
	UZZANO	8	2	4	3	6	8	6	0	3	0	1	3	44
Totale LUVA		**222**	**185**	**240**	**203**	**259**	**315**	**279**	**18**	**35**	**144**	**156**	**135**	**2191**

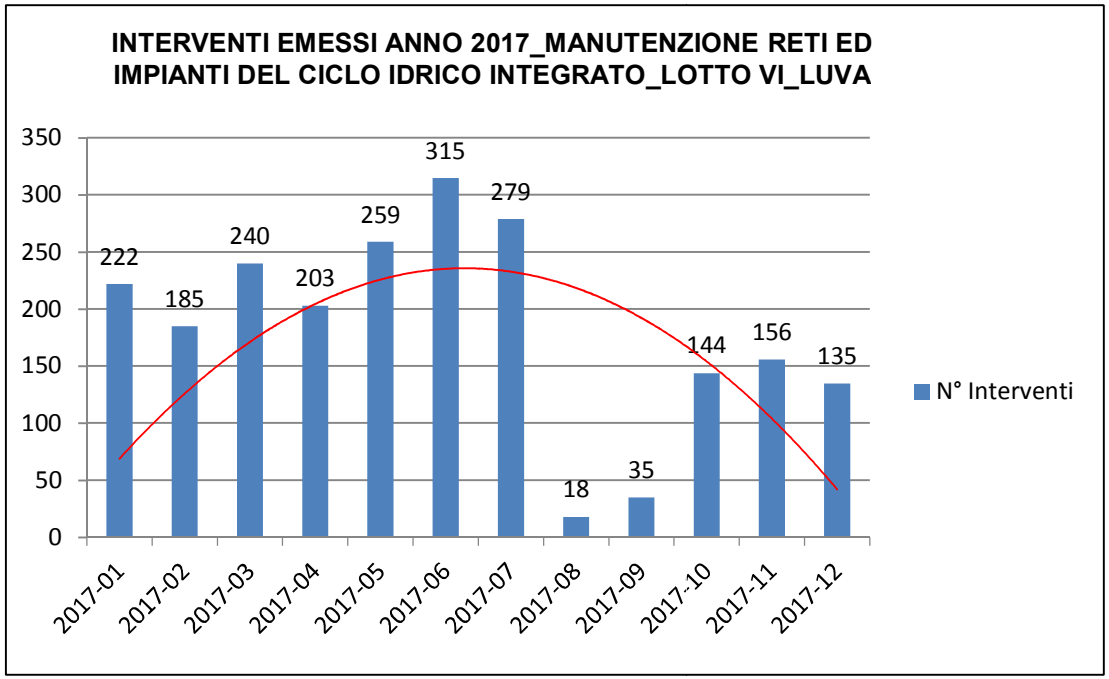
INTERVENTI EMESSI ANNO 2017_MANUTENZIONE RETI ED IMPIANTI DEL CICLO IDRICO INTEGRATO_LOTTO VI_LUVA
350
300
250
200
150
100
50
0
222
185
240
203
259
315
279
18
35
144
156
135
2017-01
2017-02
2017-03
2017-04
2017-05
2017-06
2017-07
2017-08
2017-09
2017-10
2017-11
2017-12
N° Interventi

- ***Andamento Triennio 2015-2017:***

Zona	Comune	TOT 2015	TOT 2016	TOT 2017
LUCCHESIA	ALTOPASCIO	187	229	176
	CAPANNORI	405	404	438
	MONTECARLO	93	111	105
	PORCARI	73	90	76
	VILLA BASILICA	82	62	39
VALDINIEVOLE	BUGGIANO	97	141	148
	CHIESINA UZZANESE	51	64	42
	LAMPORECCHIO	161	213	135
	LARCIANO	199	214	135
	MARLIANA	121	140	145
	MASSA E COZZILE	86	127	92
	MONSUMMANO TERME	228	247	188
	MONTECATINI TERME	35	28	43
	PESCIA	222	236	192
	PIEVE A NIEVOLE	141	180	163
	PONTE BUGGIANESE	27	37	30
	UZZANO	33	55	44
Totale LUVA		2241	2578	2191

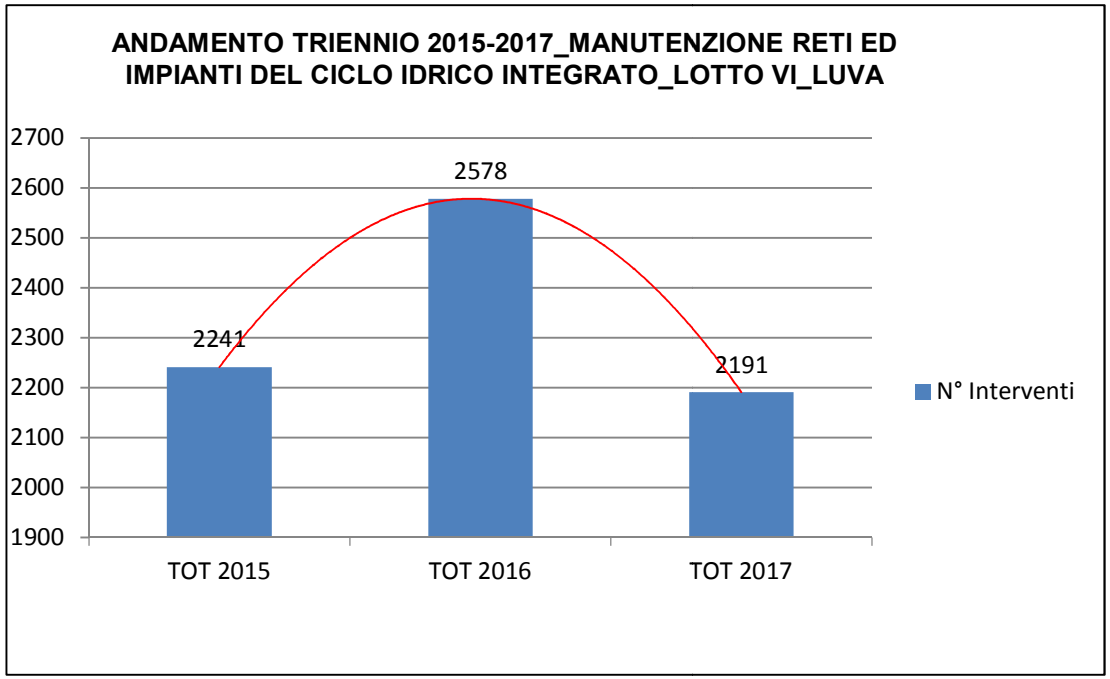
ANDAMENTO TRIENNIO 2015-2017_MANUTENZIONE RETI ED IMPIANTI DEL CICLO IDRICO INTEGRATO_LOTTO VI_LUVA
2700
2600
2500
2400
2300
2200
2100
2000
1900
2241
2578
2191
TOT 2015
TOT 2016
TOT 2017
N° Interventi

- ***ANALISI D'INSIEME DEGLI INTERVENTI EMESSI TRIENNIO 2015-2017 SUL TERRITORIO DI PERTINENZA DI ACQUE spa:***

  - ***ANNO 2015:***

Zona	Comune	2015-01	2015-02	2015-03	2015-04	2015-05	2015-06	2015-07	2015-08	2015-09	2015-10	2015-11	2015-12	TOT 2015
TERRITORIO ACQUE spa		**828**	**760**	**554**	**981**	**828**	**1172**	**972**	**1462**	**1181**	**1511**	**1084**	**206**	**11539**

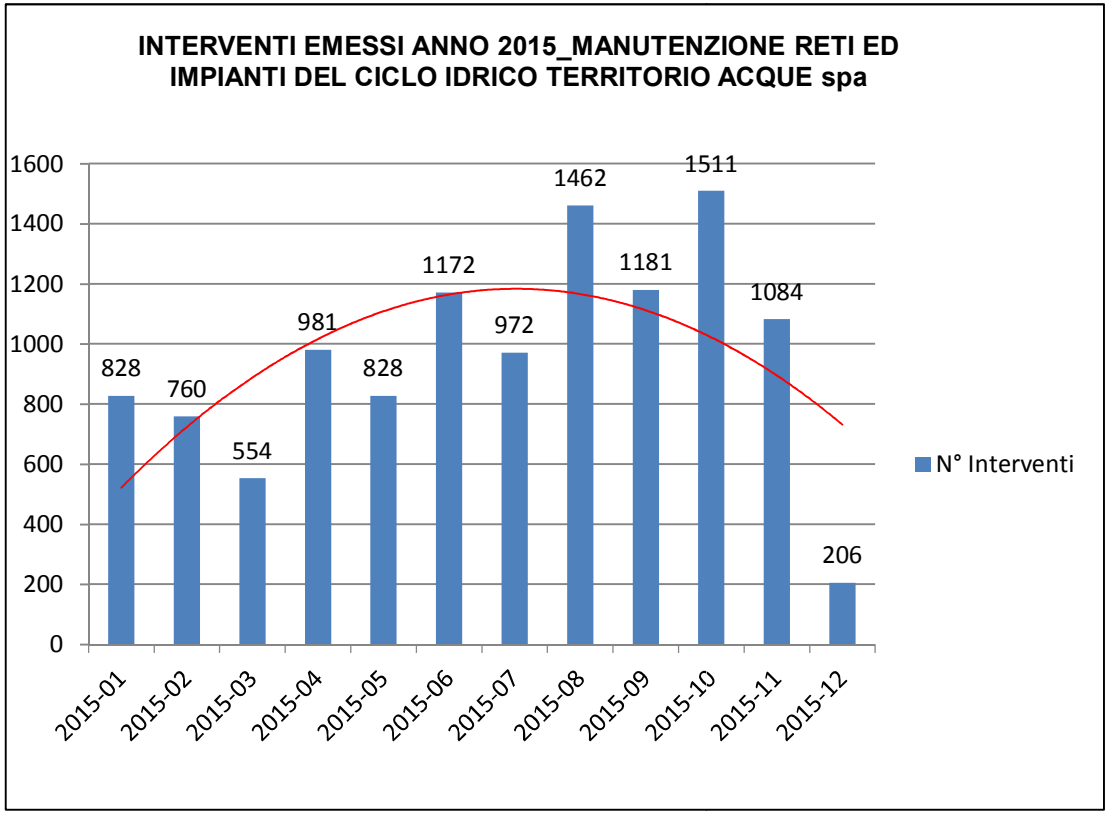

- ***ANNO 2016:***

Zona	Comune	2016-01	2016-02	2016-03	2016-04	2016-05	2016-06	2016-07	2016-08	2016-09	2016-10	2016-11	2016-12	TOT 2016
TERRITORIO ACQUE spa		1141	727	866	867	950	1332	1557	1429	1366	991	923	797	12946

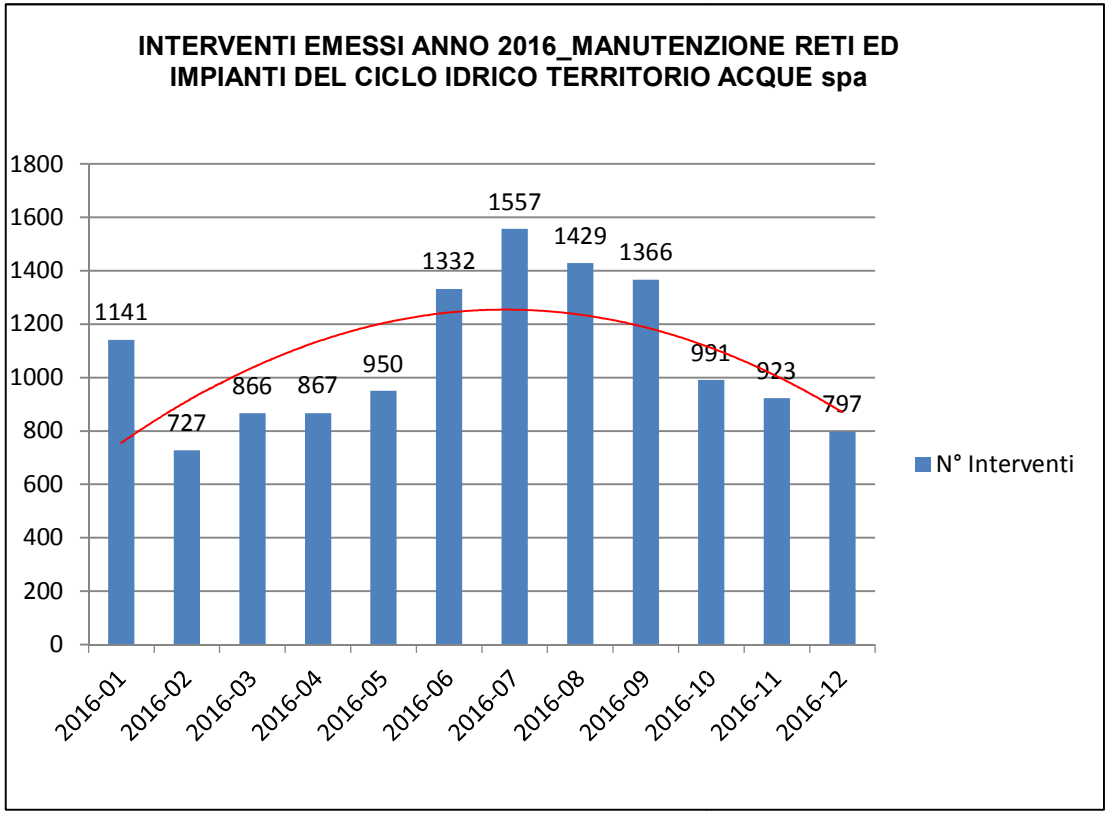

- ***ANNO 2017:***

Zona	Comune	2017-01	2017-02	2017-03	2017-04	2017-05	2017-06	2017-07	2017-08	2017-09	2017-10	2017-11	2017-12	TOT 2017
TERRITORIO ACQUE spa		**881**	**730**	**1098**	**1057**	**1279**	**1628**	**1552**	**1414**	**1166**	**1221**	**933**	**751**	**13710**

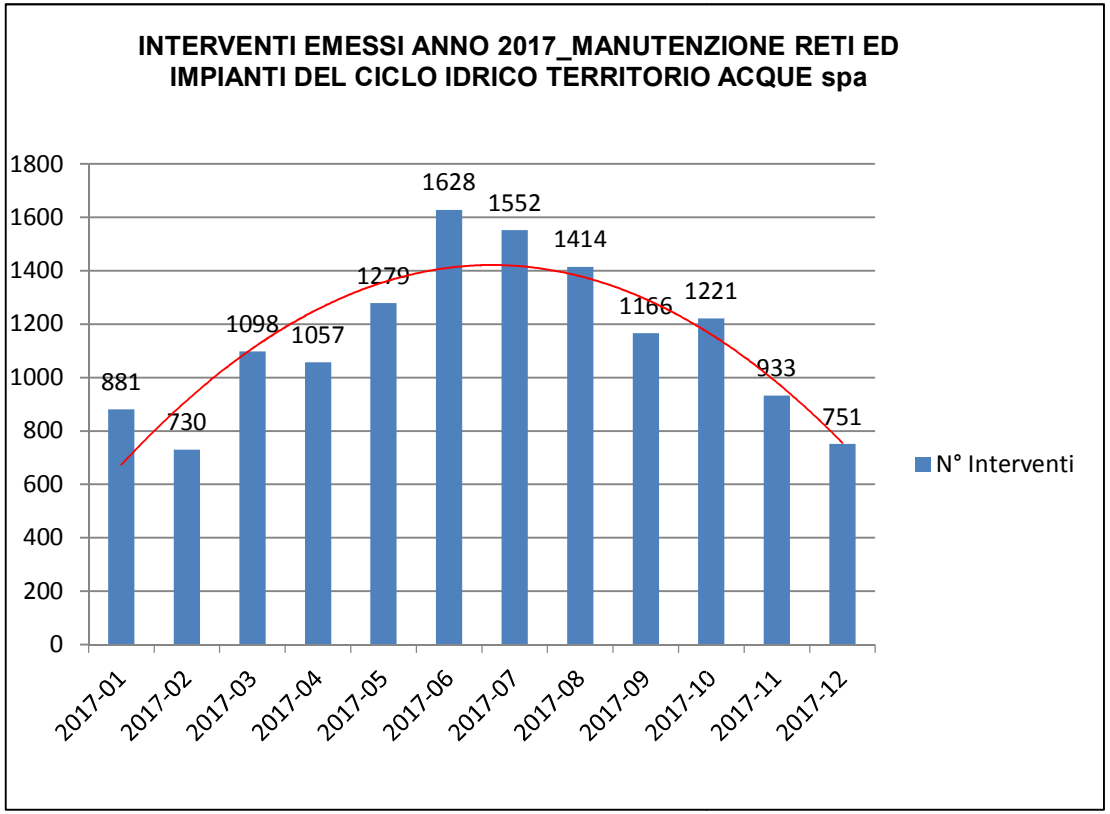

- ***Andamento Triennio 2015-2017:***
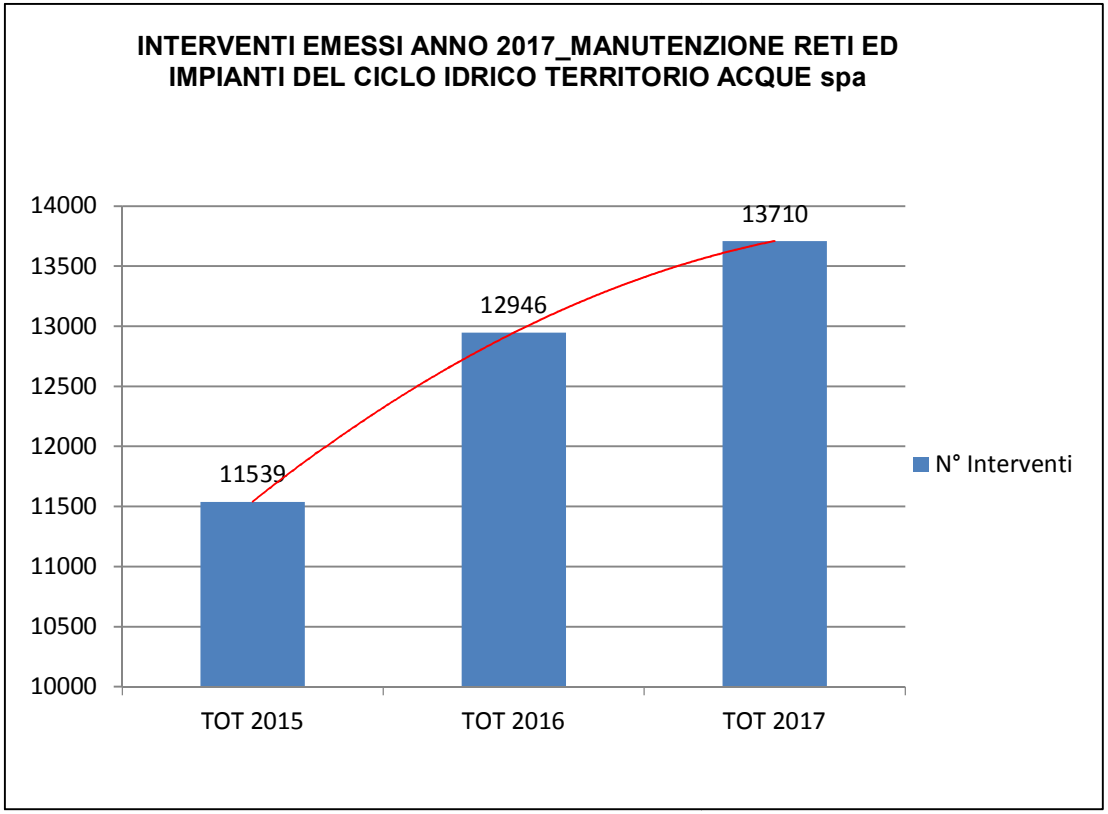
Zona	Comune	TOT 2015	TOT 2016	TOT 2017
TERRITORIO ACQUE spa		**11539**	**12946**	**13710**